

**ОТЧЕТ  
ОБ ИСПОЛНЕНИИ УЧРЕЖДЕНИЕМ ПЛАНА ЕГО ФИНАНСОВО-ХОЗЯЙСТВЕННОЙ ДЕЯТЕЛЬНОСТИ**

на 1 января 2022 г.

*МАДОУ Детский сад №41 "Ласточка"*

Учреждение

Обособленное подразделение

Учредитель

Наименование органа, осуществляющего полномочия учредителя

Вид финансового обеспечения (деятельности)

Периодичность: квартальная, годовая

Единица измерения: руб.

*Субсидии на иные цели*

<b>КОДЫ</b>	
0503737	форма по ОКУД
01.01.2022	Дата
0046111514	по ОКПО
	по ОКТМО
	по ОКПО
000	Глава по БК
	по ОКЕИ
383	

**1. Доходы учреждения**

Наименование показателя	Код строки	Код аналитики	Утверждено плановых назначений	Исполнено плановых назначений				Не исполнено плановых назначений	
				через лицевые счета	через банковские счета	через кассу учреждения	некассовыми операциями		итого
1	2	3	4	5	6	7	8	9	10
<b>Доходы - всего</b>	010		416 732,00	416 732,00	-	-	-	416 732,00	-
Безвозмездные денежные поступления текущего характера	011	150	416 732,00	416 732,00	-	-	-	416 732,00	-

## 2. Расходы учреждения

Наименование показателя	Код строки	Код аналитики	Утверждено плановых назначений	Исполнено плановых назначений				Итого	Не исполнено плановых назначений
				через лицевые счета	через банковские счета	через кассу учреждения	некассовыми операциями		
1	2	3	4	5	6	7	8	9	10
<b>Расходы - всего</b>	200	X	416 732,00	416 732,00	-	-	-	416 732,00	-
<i>в том числе:</i>									
Закупка товаров, работ, услуг в целях капитального ремонта государственного (муниципального) имущества	201	243	310 000,00	310 000,00	-	-	-	310 000,00	-
Прочая закупка товаров, работ и услуг	202	244	106 732,00	106 732,00	-	-	-	106 732,00	-
<b>Результат исполнения (дефицит / профицит)</b>	450	X	-	-	-	-	-	-	X

## 3. Источники финансирования дефицита средств учреждения

Наименование показателя	Код строки	Код аналитики	Исполнено плановых назначений					Итого	Не исполнено плановых назначений
			Утверждено плановых назначений	через лицевые счета	через банковские счета	через кассу учреждения	некассовыми операциями		
1	2	3	4	5	6	7	8	9	10
<b>Источники финансирования дефицита средств</b>									
- всего (стр.520+стр.590+стр.620+стр.700+стр.730+стр.820+стр.830)	500								
<i>Внутренние источники</i>	520								
<i>из них:</i>	521								
<i>Движение денежных средств</i>	590	X							X
поступление денежных средств прочие	591	510							X
выбытие денежных средств	592	610							
<i>Внешние источники</i>	620								
<i>из них:</i>	621								
<i>Изменение остатков средств</i>	700	X							X
увеличение остатков средств, всего	710	510		-416 732,00				-416 732,00	X
уменьшение остатков средств, всего	720	610		416 732,00				416 732,00	X
<i>Изменение остатков по внутренним оборотам средств учреждения</i>	730	X							
<i>в том числе:</i>									
увеличение остатков средств учреждения	731	510							X
уменьшение остатков средств учреждения	732	610							X

Наименование показателя	Код строки	Код аналитики	Утверждено плановых назначений	Исполнено плановых назначений				Итого	Не исполнено плановых назначений
				через лицевые счета	через банковские счета	через кассу учреждения	некассовыми операциями		
1	2	3	4	5	6	7	8	9	10
<b>Изменение остатков по внутренним расчетам</b>	820	X	-	-	-	-	-	-	-
в том числе:									
увеличение остатков по внутренним расчетам (КТ 030404510)	821		-	-	-	-	-	-	-
уменьшение остатков по внутренним расчетам (ДТ 030404610)	822		-	-	-	-	-	-	-
<b>Изменение остатков расчетов по внутренним привлеченным средствам</b>	830	X	-	-	-	-	-	-	-
в том числе:									
увеличение расчетов по внутреннему привлечению остатков средств (КТ 030406000)	831		-	-	-	-	-	-	-
уменьшение расчетов по внутреннему привлечению остатков средств (ДТ 030406000)	832		-	-	-	-	-	-	-

**4. Сведения о возвратах остатков субсидий и расходов прошлых лет**

Наименование показателя	Код строк и	Код аналитики	Произведено возвратов				Итого	
			через лицевые счета	через банковские счета	через кассу учреждения	некассовыми операциями		
1	2	3	4	5	6	7	8	
<b>Возвращено остатков субсидий прошлых лет, всего</b>	910	X	-	-	-	-	-	-
из них по кодам аналитики:	911		-	-	-	-	-	-
	950		-	-	-	-	-	-
<b>Возвращено расходов прошлых лет, всего</b>	951		-	-	-	-	-	-

Заведующий Иванова О.В. (расшифровка подписи) Главный бухгалтер Снегирева Е.В. (расшифровка подписи)

МКУ ЦБ Комитета по образованию, 1050302732468, 0323124927, 032601001, Россия, Бурятия Респ., г. Улан-Удэ, ул. Революции 1905 года, д.51  
(наименование, ОГРН, ИНН, КПП, местонахождение)

**Централизованная бухгалтерия**

Начальник Самбуева Д.Г.

Заместитель главного бухгалтера Галина С.В. (расшифровка подписи)

(телефон, e-mail)





**ОТЧЕТ О ФИНАНСОВЫХ РЕЗУЛЬТАТАХ ДЕЯТЕЛЬНОСТИ УЧРЕЖДЕНИЯ**

на 1 января 2022 г.

МАДОУ Детский сад №41 "Ласточка"

Учреждение  
Обособленное подразделение

Учредитель

Наименование органа, осуществляющего  
полномочия учредителя

Периодичность: годовая

Единица измерения: руб.

Форма по ОКУД	КОДЫ
Дата	0503721
по ОКПО	01.01.2022
ИНН	0046111514
по ОКТМО	0323099396
по ОКПО	
Глава по БК	
по ОКЕИ	383

1	2	3	4	5	6	7
Наименование показателя	Код строки	Код аналитики	Деятельность с целевыми средствами	Деятельность по государственному заданию	Приносящая доход деятельность	Итого
<b>Доходы (стр.030 + стр.040 + стр.050 + стр.060 + стр.070 + стр.090 + стр.100 + стр.110)</b>	010	100	<b>389 487,40</b>	<b>18 240 122,70</b>	<b>4 162 591,84</b>	<b>22 792 201,94</b>
<i>Доходы от собственности</i>	030	120	-	-	-	-
в том числе:						
<i>Доходы от оказания платных услуг (работ), компенсаций затрат</i>	040	130	-	17 872 026,70	4 095 636,82	21 967 663,52
в том числе:						
<i>Доходы от оказания платных услуг (работ)</i>	040	131	-	17 872 026,70	4 095 636,82	21 967 663,52
<i>Штрафы, пени, неустойки, возмещения ущерба</i>	050	140	-	-	-	-
в том числе:						
<i>Безвозмездные поступления текущего характера</i>	060	150	389 487,40	-	66 955,02	456 442,42
в том числе:						
Поступления текущего характера бюджетным и автономным учреждениям от сектора государственного управления	060	152	389 487,40	-	-	389 487,40
Поступления текущего характера от иных резидентов (за исключением сектора государственного управления и организаций государственного сектора)	060	155	-	-	66 955,02	66 955,02
<i>Безвозмездные поступления капитального характера</i>	070	160	-	-	-	-
в том числе:						
<i>Доходы от операций с активами</i>	090	170	-	153 436,00	-	153 436,00
в том числе:						

Доходы от выбытия активов	090	172	-	-	11 129 633,13	-	-	11 129 633,13
Доходы от оценки активов и обязательств	090	176	-	-	-10 976 197,13	-	-	-10 976 197,13
Прочие доходы	100	180	-	-	-	-	-	-
в том числе:								
Безвозмездные неденежные поступления в сектор государственного управления	100		-	-	-	-	-	-
в том числе:	110	190	-	-	214 660,00	-	-	214 660,00
Безвозмездные неденежные поступления текущего характера от сектора государственного управления и организаций государственного сектора	110	191	-	-	97 760,00	-	-	97 760,00
Безвозмездные неденежные поступления капитального характера от сектора государственного управления и организаций государственного сектора	110	195	-	-	116 900,00	-	-	116 900,00
<b>Расходы (стр.160 + стр.170 + стр.190 + стр.210 + стр.230 + стр.240 + стр.250 + стр.260 + стр.270)</b>	<b>150</b>	<b>200</b>	<b>405 977,40</b>	<b>3 875 494,05</b>	<b>18 270 286,03</b>	<b>3 875 494,05</b>	<b>22 551 757,48</b>	<b>22 551 757,48</b>
Оплата труда и начисления на выплаты по оплате труда	160	210	-	-	15 586 728,51	86 395,91	15 673 124,42	15 673 124,42
в том числе:								
Заработная плата	160	211	-	-	11 972 805,44	66 356,31	12 039 161,75	12 039 161,75
Начисления на выплаты по оплате труда	160	213	-	-	3 613 923,07	20 039,60	3 633 962,67	3 633 962,67
Оплата работ, услуг	170	220	405 977,40	-	1 584 865,86	44 840,00	2 035 683,26	2 035 683,26
в том числе:								
Работы, услуги по содержанию имущества	170	225	-	-	-	-	-	-
Прочие работы, услуги	170	226	366 954,00	-	206 258,49	33 000,00	606 212,49	606 212,49
Услуги связи	170	221	39 023,40	-	195 519,00	11 840,00	246 382,40	246 382,40
Коммунальные услуги	170	223	-	-	45 589,79	-	45 589,79	45 589,79
Обслуживание долговых обязательств	190	230	-	-	1 137 498,58	-	1 137 498,58	1 137 498,58
в том числе:								
Безвозмездные перечисления текущего характера организациям	190		-	-	-	-	-	-
в том числе:	210	240	-	-	-	-	-	-
Безвозмездные перечисления бюджетам	210		-	-	-	-	-	-
в том числе:	230	250	-	-	-	-	-	-
Социальное обеспечение	230		-	-	-	-	-	-
в том числе:	240	260	-	-	29 939,21	-	29 939,21	29 939,21
Пенсии, пособия, выплачиваемые работодателями, нанимателями бывшим работникам	240	264	-	-	1 535,04	-	1 535,04	1 535,04
Социальные пособия и компенсации персоналу в денежной форме	240	266	-	-	28 404,17	-	28 404,17	28 404,17
Расходы по операциям с активами	250	270	-	-	908 161,45	3 744 258,14	4 652 419,59	4 652 419,59
в том числе:								



Амортизация	250	271	-	408 300,76	73 687,07	481 987,83
Расходование материальных запасов	250	272	-	499 860,69	3 670 571,07	4 170 431,76
<b>Безвозмездные перечисления капитального характера организациям</b>	260	280	-	-	-	-
в том числе:						
Прочие расходы	260		-	-	-	-
в том числе:	270	290	-	160 591,00	-	160 591,00
Налоги, пошлины и сборы	270	291	-	160 591,00	-	160 591,00
<b>ЧИСТЫЙ ОПЕРАЦИОННЫЙ РЕЗУЛЬТАТ (стр.301 - стр.302);</b> <b>(стр.310 + стр.410)</b>	300		-16 490,00	-30 163,33	287 097,79	240 444,46
Операционный результат до налогообложения (стр. 010 - стр.150)	301		-16 490,00	-30 163,33	287 097,79	240 444,46
Налог на прибыль	302		-	-	-	-
<b>Операции с нефинансовыми активами (стр.320 + стр.330 + стр.350 +</b> <b>стр.360 + стр.370 + стр.380 + стр.390 + стр.400)</b>	310		-	-10 974 362,76	159 443,58	-10 814 919,18
Чистое поступление основных средств	320		-	-117 965,76	-18 348,07	-136 313,83
в том числе:						
увеличение стоимости основных средств	321	310	-	310 334,00	187 152,00	497 486,00
уменьшение стоимости основных средств	322	41X	-	428 299,76	205 500,07	633 799,83
Чистое поступление нематериальных активов	330		-	-	-	-
в том числе:						
увеличение стоимости нематериальных активов	331	320	-	-	-	-
уменьшение стоимости нематериальных активов	332	42X	-	-	-	-
Чистое поступление непроизведенных активов	350		-	-10 976 197,13	-	-10 976 197,13
в том числе:						
увеличение стоимости непроизведенных активов	351	330	-	-	-	-
уменьшение стоимости непроизведенных активов	352	43X	-	10 976 197,13	-	10 976 197,13
Чистое поступление материальных запасов	360		-	117 073,99	177 791,65	294 865,64
в том числе:						
увеличение стоимости материальных запасов	361	340	-	1 136 109,36	7 696 725,44	8 832 834,80
из них:						
уменьшение стоимости материальных запасов	361		-	-	-	-
из них:	362	440	-	1 019 035,37	7 518 933,79	8 537 969,16
Чистое поступление прав пользования	362		-	-	-	-
в том числе:	370		-	-	-	-
увеличение стоимости прав пользования активом	371	35X	-	-	-	-
уменьшение стоимости прав пользования активом	372	45X	-	-	-	-
Чистое изменение затрат на изготовление готовой продукции (работ, услуг)	390		-	-	-	-
в то числе:						
увеличение затрат	391	X	-	-	-	-



уменьшение затрат	392	x				
<i>Чистое изменение расходов будущих периодов</i>	400					
<b>Операции с финансовыми активами и обязательствами (стр.420 - стр.510)</b>	410				2 726,14	2 726,14
<b>Операции с финансовыми активами (стр.430 + стр.440 + стр.450 + стр.460 + стр.470 + стр.480)</b>	420			-16 490,00	10 944 199,43	11 055 363,64
<i>Чистое поступление денежных средств и их эквивалентов</i>	430			10 754,60	14 252 137,91	14 352 018,72
в том числе:						
поступление денежных средств и их эквивалентов	431	510		416 732,00	58 602,78	199 875,32
выбытие денежных средств и их эквивалентов	432	610		416 732,00	17 913 597,71	22 681 976,23
<i>Чистое поступление ценных бумаг, кроме акций</i>	440				17 854 994,93	22 482 100,91
в том числе:						
увеличение стоимости ценных бумаг, кроме акций и иных форм участия в капитале	441	520				
уменьшение стоимости ценных бумаг, кроме акций и иных форм участия в капитале	442	620				
<i>Чистое поступление акций и иных финансовых инструментов</i>	450					
в том числе:						
увеличение стоимости акций и иных финансовых инструментов	451	530				
уменьшение стоимости акций и иных финансовых инструментов	452	630				
<i>Чистое предоставление займов (ссуд)</i>	460					
в том числе:						
увеличение задолженности по предоставленным займам (ссудам)	461	540				
уменьшение задолженности по предоставленным займам (ссудам)	462	640				
<i>Чистое поступление иных финансовых активов</i>	470					
в том числе:						
увеличение стоимости иных финансовых активов	471	550				
уменьшение стоимости иных финансовых активов	472	650				
<i>Чистое увеличение дебиторской задолженности</i>	480					
в том числе:						
увеличение дебиторской задолженности	481	560		10 754,60	14 193 535,13	14 152 143,40
уменьшение дебиторской задолженности	482	660		443 976,60	32 086 193,68	36 560 838,17
<b>Операции с обязательствами (стр.520 + стр.530 + стр.540 + стр.550 + стр.560)</b>	510			433 222,00	17 892 658,55	22 408 694,77
<i>Чистое увеличение задолженности по внутренним привлеченным займам</i>	520			27 244,60	3 307 938,48	3 296 655,08
в том числе:						
увеличение задолженности по внутренним привлеченным займам	521	710				
уменьшение задолженности по внутренним привлеченным займам	522	810				
<i>Чистое увеличение задолженности по внешним привлеченным займам</i>	530					
в том числе:						
увеличение задолженности по внешним привлеченным займам	531	720				
уменьшение задолженности по внешним привлеченным займам	532	820				



Чистое увеличение прочей кредиторской задолженности	540			20 166,76	-38 528,00	
в том числе:						
увеличение прочей кредиторской задолженности	541	730		19 456 366,83	4 197 079,78	24 059 424,01
уменьшение прочей кредиторской задолженности	542	830		19 436 200,07	4 235 607,78	24 077 785,25
Чистое изменение резервов будущих периодов	550	x		3 217 338,00	-	3 244 582,60
Чистое изменение резервов предстоящих расходов	560	x		70 433,72	-	70 433,72



Заведующий Иванова О.В. (расшифровка подписи) \_\_\_\_\_  
 Главный бухгалтер Снегирева Е.В. (подпись) \_\_\_\_\_  
 (расшифровка подписи)  
 МКУ ЦБ Комитета по Образованию, 1050302732468, 0323124927, 032601001, Россия, Бурятия Респ., г. Улан-Удэ, ул. Революции 1905 года, д.51  
 (наименование, ОГРН, ИНН, КПП, местонахождение)  
 Начальник Самбуева Д.Г. (подпись) \_\_\_\_\_  
 (должность) \_\_\_\_\_  
 Бухгалтер Махарова Т.С. (подпись) \_\_\_\_\_  
 (должность) \_\_\_\_\_  
 Руководитель (уполномоченное лицо) \_\_\_\_\_  
 (расшифровка подписи) \_\_\_\_\_  
 Исполнитель \_\_\_\_\_  
 (расшифровка подписи) \_\_\_\_\_  
 \_\_\_\_\_  
 (телефон, e-mail)

МАДОУ Детский сад № 41 "Ласточка" г. Улан - Удэ


Сведения об исполнении плана финансово-хозяйственной деятельности


Вид деятельности


Субсидии на иные цели

Наименование показателя	Код строки	Код по БК	Аналитический код	Утверждено плановых назначений, руб.	Исполнено, руб.	Не исполнено, руб.	Код причины неисполнения
1	2	3	4	5	6	7	8
1. Доходы учреждения, всего	010	x	x	416 732,00	416 732,00	0,00	
из них не исполнено							
2. Расходы учреждения, всего	200	x	x	416 732,00	416 732,00	0,00	
из них не исполнено							
Результат исполнения (дефицит / профицит)	450	x	x	0,00	0,00	x	
3. Источники финансирования дефицита средств учреждения, всего	500	x	x	0,00	0,00	0,00	
из них не исполнено							
в том числе внутренние источники	520						
в том числе внешние источники	620						



 \_\_\_\_\_ О.В. Иванова

 \_\_\_\_\_ В.В. Хараева

 \_\_\_\_\_ Е.Д. Вишнякова



ДОКУМЕНТ ПОДПИСАН  
ЭЛЕКТРОННОЙ ПОДПИСЬЮ

СВЕДЕНИЯ О СЕРТИФИКАТЕ ЭП

Сертификат 176382614773150070335747769939328150673109022365

Владелец Иванова Ольга Викторовна

Действителен с 20.04.2023 по 19.04.2024