

Утверждено наблюдательным советом
Авдеева О.Н.

№ 5
" 03 " марта 2023 г.



ОТЧЕТ
о результатах деятельности муниципального учреждения
и об использовании закрепленного за ним имущества за 2022 год

МУНИЦИПАЛЬНОЕ АВТОНОМНОЕ ДОШКОЛЬНОЕ ОБЩЕОБРАЗОВАТЕЛЬНОЕ УЧРЕЖДЕНИЕ "Детский сад "41" Г.УЛАН-УДЭ

детский сад № 41 "Ласточка" г.Улан-Удэ

1. Общие сведения об учреждении

1.1. Перечень видов деятельности, которые учреждение вправе осуществлять в соответствии с его учредительными документами:

N п/п	Код ОКВЭД	Вид деятельности
Основной вид деятельности Учреждения		
1	85.11	дошкольное образование
1	88.91	присмотр и уход

1.2. Перечень услуг (работ), которые оказываются потребителям за плату в случаях, предусмотренных нормативными правовыми актами, с указанием потребителей указанных услуг (работ):

N п/п	Наименование услуги (работы)	Категории потребителей услуги (работы)	Нормативный правовой акт
1	2	3	4
1			
2			

1.3. Перечень разрешительных документов, на основании которых учреждение осуществляет деятельность:

N п/п	Наименование документа	Реквизиты документа (N и дата)	Срок действия документа
1	Устав		
2	Лицензия на осуществление образовательной	№ 1804 от 19.11.2012	бессрочно
3	Лицензия на медицинскую деятельность	№ ЛО-03-01-001707 04.02.2015	бессрочно
4	Устав	Приказ № 938 от 08.12.2016	

1.4. Сведения о количестве штатных единиц и квалификации работников

№ п/п	Квалификация работников	Количество штатных единиц		Причины изменения количества штатных единиц
		На начало отчетного года	На конец отчетного года	
1	2	3	4	5
	Доктор наук	0	0	
	Кандидат наук	0	0	
	Высшее образование	8	8	
	Среднее специальное образование	22	22	
	Без образования			
	Всего:	30	30	X

1.5. Фактическая численность учреждения на:

начало года 29

конец года 30

1.6. Количество вакантных должностей:

№ п/п	Наименование показателя	на начало отчетного года	на конец отчетного года
1	2	3	4
1	Количество вакантных должностей	5,9	5,9

1.9. Средняя заработная плата сотрудников учреждения:

Наименование показателя	Средняя (месячная) заработная плата, руб.					
	За счет средств бюджета		За счет средств от оказания платных услуг и иной приносящей доход деятельности		Итого	
	начало года	конец года	начало года	конец года	начало года	конец года
1	2	3	4	5	6	7
Сотрудники учреждения, всего	30 850,31	35 642,25	1 106,67	116,67	31 956,98	35 758,92
из них:						
Руководитель	56 616,67	68 208,34	216,66	8,33	56 833,33	68 216,67
Заместители руководителя					-	
Главный бухгалтер					-	
Специалисты	41 488,78	45 797,12	1 329,16	225,00	42 817,94	46 022,12

2. Результат деятельности учреждения

2.1. Изменение (увеличение, уменьшение) балансовой (остаточной) стоимости нефинансовых активов относительно предыдущего отчетного года:

Наименование показателей	Сумма на начало года, руб.	Сумма на конец года, руб.	Изменение (увеличение, уменьшение), %	Причины изменения показателей
1	2	3	4	5
Балансовая (остаточная) стоимость нефинансовых активов	19 940 376,98	18 285 183,00	Уменьшение на 8,30 %	Уменьшение произошло за счет выбытия основных средств
	771 761,57	639 577,13		

2.2. Общая сумма выставленных требований о возмещении ущерба по недостаткам и хищениям материальных ценностей, денежных средств, а также от порчи материальных ценностей:

Наименование показателя	Сумма, руб.
Суммы установленного ущерба, всего	-
в том числе:	
имуществу	-
хищений денежных средств	-
материальных ценностей	-
из них отнесено на виновных лиц решением суда	-
Исполнено виновными лицами	-
Списано за счет учреждения	-

2.3. Изменения дебиторской и кредиторской задолженности в разрезе поступлений (выплат), предусмотренных ПФХД:

Наименование показателей	Сумма на начало года, руб.	Сумма на конец года, руб.	Изменение (увеличение, уменьшение), %	Причины образования дебиторской (кредиторской) задолженности
1	2	3	4	5
Дебиторская задолженность в разрезе поступлений (выплат), предусмотренных ПФХД	34 790 258,60	41 043 642,00	Увеличение на 17,97%	

в том числе:				
205.31	34 763 014,00	41 043 642,00	Увеличение на 18,06%	
206.26	27 244,60	0,00	Уменьшение на 100%	
Нереальная к взысканию (просроченная) дебиторская задолженность				
Кредиторская задолженность в разрезе поступлений (выплат), предусмотренных ПФХД	670 438,27	710 348,05	Увеличение на 5,95%	
в том числе:				
302.11	62 000,00	33 000,00	Уменьшение на 46,77%	Задолженность по заработной плате
302.23	43 035,05	24 548,37	Уменьшение на 42,95%	Задолженность по ком.услугам за декабрь 2022
302.21	3 742,80	3 995,88	Увеличение на 6,76%	Задолженность по услугам связи за декабрь 2022
302.34	13 122,00	0,00	уменьшение на 100%	Задолженность по приобретению материальных запасов
205.31	508 721,42	604 464,80	Увеличение на 18,82%	Начисление родительской платы за декабрь 2022
303.01	0,00	5 000,00	Увеличение на 100%	Задолженность по НДФЛ за 2022
303.12	1 366,00	888,00	Уменьшение на 34,99%	Задолженность по налогу на имущество
303.13	38 451,00	38 451,00		Задолженность по земельному налогу
Просроченная кредиторская задолженность	-	-		

2.4. Сведения о суммах доходов, полученных учреждением от оказания (выполнения) платных услуг (работ), при осуществлении основных видов деятельности сверх муниципального задания, при осуществлении иных видов

Наименование (услуги) работы	Суммы доходов, руб.
Платные дополнительные услуги муниципальных дошкольных образовательных учреждений	-
Присмотр и уход, за детьми осваивающими образовательные программы дошкольного образования в муниципальных образовательных учреждениях	4 109 003,43
ИТОГО	4 109 003,43

2.5. Сведения об исполнении муниципального задания на оказание муниципальных услуг (выполнение работ):

Наименование показателя	Единица измерения	Значение, утвержденное в муниципальном задании на отчетный период	Фактическое значение за отчетный период	Характеристика причин отклонения от запланированных значений		Источник информации о фактическом значении показателя
Реализация основных общеобразовательных программ		792	220	220		
1	Реализация основных общеобразовательных программ дошкольного образования (дети-инвалиды)	792	2	2		
2	Присмотр и уход (дети-инвалиды)	792	2	2		
Итого		792	222	222		

2.6. Сведения об оказании муниципальными учреждениями муниципальных услуг (выполнении работ) сверх муниципального задания:

Наименование показателя	Единица измерения	Фактическое значение за отчетный период	Источник информации о фактическом значении показателя			
нет						

2.7. Цены (тарифы) на платные услуги (работы) за единицу услуги, оказываемые потребителям (в динамике в

№ п/п	Наименование услуги (работы)	Период							
		I кв.		II кв.		III кв.		IV кв.	
		Цена (тариф)	Цена (тариф)	Изменение, %	Цена (тариф)	Изменение, %	Цена (тариф)	Изменение, %	
1	2	3	4	5	6	7	8	9	
2									

2.8. Общее количество потребителей, воспользовавшихся услугами (работами) учреждения (в том числе платными) за отчетный период - 222 физических и (или) юридических лиц (человек, единиц).

2.9. Сведения о жалобах потребителей и принятых по результатам их рассмотрения мерах:

№	Наименования потребителя	Суть жалобы	Принятые меры
1	2	3	4
	нет	нет	

2.10. Показатели кассовых и плановых (с учетом возвратов) поступлений и выплат, предусмотренных Планом финансово-хозяйственной деятельности (заполняется автономными и бюджетными учреждениями):

№	Наименование показателя	Суммы плановых поступлений и выплат, руб.	Суммы кассовых поступлений (с учетом возврата) и выплат (с учетом восстановленных кассовых выплат), руб.
1	2	3	4
1	Поступления - всего	23 783 206,36	23 783 206,36
1.1.	субсидии на финансовое обеспечение выполнения муниципального задания	19 506 857,37	19 506 857,37
1.2.	субсидии, предоставляемые в соответствии с абзацем вторым пункта 1 статьи 78.1 Бюджетного кодекса Российской Федерации	92 370,00	92 370,00
1.3.	субсидии на осуществление капитальных вложений		
1.4.	поступления от оказания учреждением услуг (выполнения работ) на платной основе и от иной приносящей доход деятельности – всего,	4 183 978,99	4 183 978,99
1.5.	гранты		
2	Выплаты, всего	24 204 309,10	23 584 099,12
2.1.	Выплаты персоналу, всего	16 984 448,21	16 946 448,21
2.1.1.	из них: оплата труда и начисления на выплаты по оплате труда	16 938 799,73	16 900 799,73
2.2.	Социальные и иные выплаты населению	-	-
2.3.	Уплату налогов, сборов и иных платежей	205 106,17	205 106,17
2.4.	Безвозмездные перечисления организациям	-	-
2.5.	Прочие расходы (кроме расходов на закупку товаров, работ, услуг)	-	-
2.6.	Расходы на закупку товаров, работ, услуг	7 014 754,72	6 432 544,74
2.6.1.	из них: услуги связи	51 593,75	47 547,18
2.6.2.	транспортные услуги	-	-
2.6.3.	коммунальные услуги	1 389 383,37	1 348 238,77
2.6.4.	арендная плата за пользование имуществом	-	-
2.6.5.	работы услуги по содержанию имущества	308 153,57	308 153,57
2.6.6.	прочие работы, услуги	301 491,12	301 491,12


3. Об использовании имущества, закрепленного за учреждением

Наименование показателя	Ед. изм.	На начало года на 01.01.2022	На конец года 31.12.2022	Примечание
Общая балансовая (остаточная) стоимость недвижимого имущества учреждения в том числе:	тыс. руб.	3 576,56 (268,39)	3 576,56 (181,51)	Заполняется бюджетным, автономными и казенным учреждением
Общая балансовая (остаточная) стоимость недвижимого имущества, закрепленного за учреждением на праве оперативного управления	тыс. руб.	3 576,56 (268,39)	3 576,56 (181,51)	Заполняется бюджетным, автономными и казенным учреждением
Общая балансовая (остаточная) стоимость недвижимого имущества, закрепленного за учреждением на праве оперативного управления, и переданного в аренду	тыс. руб.	-	-	Заполняется бюджетным, автономными и казенным учреждением
Общая балансовая (остаточная) стоимость недвижимого имущества, закрепленного за учреждением на праве оперативного управления, и переданного в безвозмездное пользование	тыс. руб.	-	-	Заполняется бюджетным, автономными и казенным учреждением
Общая балансовая (остаточная) стоимость движимого имущества, находящегося у учреждения на праве оперативного управления	тыс. руб.	5 526,76 (503,37)	3 857,00 (458,06)	Заполняется бюджетным, автономными и казенным учреждением
Общая балансовая (остаточная) стоимость движимого имущества, находящегося у учреждения на праве оперативного управления, и переданного в аренду	тыс. руб.	-	-	Заполняется бюджетным, автономными и казенным учреждением
В том числе общая балансовая (остаточная) стоимость движимого имущества, находящегося у учреждения на праве оперативного управления, и переданного в безвозмездное пользование	тыс. руб.	-	-	Заполняется бюджетным, автономными и казенным учреждением
Общая площадь объектов недвижимого имущества, находящегося у учреждения на праве оперативного управления	кв. м	1 156,70	1 156,70	Заполняется бюджетным, автономными и казенным учреждением
Общая площадь недвижимого имущества, находящегося у учреждения на праве оперативного управления, и переданного в аренду	кв. м	-	-	Заполняется бюджетным, автономными и казенным учреждением
Общая площадь недвижимого имущества, находящегося у учреждения на праве оперативного управления, и переданного в безвозмездное пользование	кв. м	15,50	15,50	Заполняется бюджетным, автономными и казенным учреждением
Общая площадь объектов недвижимого имущества, арендованного для размещения учреждения	кв.м	-	-	Заполняется бюджетным, автономными и казенным учреждением
Объем средств, полученных в отчетном году от распоряжения в установленном порядке имуществом, находящимся у учреждения на праве оперативного управления	тыс.руб.	-	-	Заполняется бюджетным, автономными и казенным учреждением
Общая балансовая (остаточная) стоимость недвижимого имущества, приобретенного учреждением в отчетном году за счет средств, выделенных Учредителем, учреждению на указанные цели	тыс.руб.	-	-	Заполняется бюджетным, учреждением
Общая балансовая (остаточная) стоимость недвижимого имущества, приобретенного учреждением в отчетном году за счет доходов, полученных от платных услуг и иной приносящей доход деятельности	тыс. руб.	-	-	Заполняется бюджетным, учреждением
Общая балансовая (остаточная) стоимость особо ценного движимого имущества, находящегося у учреждения на праве оперативного управления	тыс. руб.	-	-	Заполняется бюджетным, учреждением

4. О показателях эффективности деятельности учреждения


(заполняется в отношении учреждений, наделенных полномочиями по исполнению муниципальных функций, а также осуществляющих полномочия по обеспечению деятельности органов местного самоуправления, осуществляющих функции и полномочия учредителя таких учреждений)

№ п/п	Наименование вида деятельности	Наименование показателя эффективности деятельности	Правовой акт, устанавливающий показатель эффективности деятельности	Единица измерения показателя эффективности деятельности	Целевое значение на отчетный период, установленное в правовом акте	Фактическое значение, достигнутое за отчетный период
1	2	3	4	5	6	7



Руководитель учреждения

" " 20




 подпись (расшифровка подписи)

О.В. Иванова

Руководитель финансово-экономической службы учреждения

" " 20




 подпись (расшифровка подписи)

В.В. Хараева

Главный бухгалтер учреждения

" " 20



 подпись (расшифровка подписи)

Е.В. Снегирева

Исполнитель

" " 20

подпись (расшифровка подписи)

ДОКУМЕНТ ПОДПИСАН
ЭЛЕКТРОННОЙ ПОДПИСЬЮ

СВЕДЕНИЯ О СЕРТИФИКАТЕ ЭП

Сертификат 176382614773150070335747769939328150673109022365

Владелец Иванова Ольга Викторовна

Действителен с 20.04.2023 по 19.04.2024