

**Духовно-нравственное
воспитание дошкольников
средствами
художественной
литературы**



В условиях перехода на новые ФГОС дошкольного образования определены основные задачи духовно-нравственного воспитания детей дошкольного возраста:

- формирование начал патриотизма и гражданственности;
- формирование гуманного отношения к людям и окружающей природе;
- формирование духовно-нравственного отношения и чувства сопричастности к культурному наследию своего народа;
- уважение к своей нации;
- формирование чувства собственного достоинства как представителя своего народа;
- уважение к представителям других национальностей;
- формирование положительных, доброжелательных, коллективных взаимоотношений;
- воспитание уважительного отношения к труду.

Огромное значение в данном вопросе играет художественная литература. Народные песенки и потешки, короткие стишки и простые сказки одни из первых источников познания ребенка. Они помогают узнать и запомнить новые слова, формируют мир желаний и чувств дошкольника.

Самое главное, это подбор литературных произведений, которые доступны воспитанникам, имеют глубокий смысл и содержательность, предлагают детям возможность получить нравственный урок, сформулировать идею.

Я продемонстрирую некоторые приёмы работы со сказкой. Так как именно сказка, как одно из средств художественной литературы, помогает мне в воспитании моих детей. Сказка всегда была неким «волшебным зеркалом», которое показывало всю сущность человека, указывала на проблему и подсказывала верные пути решения. Это кладёзь народной мудрости, а содержащаяся в ней метафора не содержит прямых утверждений, нравоучений, педагогическое воздействие происходит как бы незаметно для ребёнка.

Существует много приемов и методов работы со сказкой, приведу некоторые из них.



• «Анализ ситуации и ресурсов»

Рассказывая детям сказку, предложите им помочь главному герою найти решения проблемной ситуации, не прибегая к помощи других сказочных персонажей. Подобный анализ сначала проводят, используя знакомые детям сказки, и лишь за тем переходят к разрешению проблемных сказочных ситуаций во вновь предлагаемых сюжетах (Например, как в лесу Колобок может спрятаться от зверей (Повиснуть на яблоне – стать яблочком. спрятаться в ромашку – стать её серединкой и т. п.).

• «Изменение сказочной развязки»

• Помочь малышу придумать счастливую развязку можно, используя приём введения в сюжетное повествование какого-либо средства, предмета, явления или мысли, вдруг осенившей одного из персонажей (Например, медвежата из сказки «Два жадных медвежонка» вместо сыра съедают таблетку от жадности).

- **«Перевираание сказки».**

Взрослый начинает рассказывать сказку, несколько изменяя её повествование. Ребёнок же в процессе восприятия всегда сначала пытается вернуть сказку в своё русло, а впоследствии включается в игру и уже самостоятельно начинает изменять течение событий, вводить новых героев и т. п.

- **«Сказочная путаница».** Сначала ребёнку предлагают распутать клубок из сказок: «»Жили - были дед да баба. Была у них курочка репка. Дед ел, ел, не съел. Баба ела, ела, не съела. Покатилась репка дальше. Катится, катится, а на встречу ей избушка на курьих ножках. ...» и т. д. После того как ребёнок справится с заданием, ему предлагают придумать «путанное» продолжение сказки. В дальнейшем ребёнок вполне самостоятельно придумывает сказочные сюжеты.



- **«Хороший - плохой»**

В процессе этой игры осуществляют попытку выявить позитивные и негативные черты характера героев, оценить их деятельность. Например, за что можно похвалить Машеньку?

- **«Свойства наоборот»**

Берётся любая знакомая сказка и её героям приписываются прямо противоположные свойства. Например, мышата Круть и Верть работающие, а Петушок ленивый и т. д.

Все эти приёмы тренируют память, внимание, воображение, творчество. Они помогают поддержать интерес ребёнка к книге, а значит возродить духовный опыт нашей культуры и традиции нашего народа.



Театрализация

Когда сказка усвоена на хорошем уровне, то можно переходить к театрализации. Театрализация позволяет детям не только передавать текст сказки, но и украшать его интонационно. Кроме этого театрализация раскрепощает детей, дает возможность примерить на себя те или иные роли.



В нашей стране изучением сказки занимался В.Я Пропп. Проанализировав огромное количество сказок, он пришел к следующему выводу: сказки отличаются от других жанров однотипностью своего строения. Все сказки начинаются однотипно и также заканчиваются, но имеют самое разнообразное содержание.

• **Способы работы**

• **по «картам» Проппа**

- **1. Последовательное соединение ходов. Карточки раздаются учащимся, и они придумывают свой сюжет.**
- **2. Использование части карточек по выбору учащихся и создание своего способа соединения ходов.**
- **3. Параллельное развитие нескольких сюжетов по одним и тем же ходам.**

Список основных мотивов, выделенных исследователем В. Проппом

 1. Жили-были	 2. Необычные обстоятельства	 3. Запрет	 4. Нарушение запрета	 5. Герой покидает дом	 6. Невольное дружба помощника	 7. Способ достижения цели
 8. Враг пытается действовать	 9. Одержимые победы	 10. Поездка (преследование)	 11. Спасение от преследования	 12. Даритель помогает герою	 13. Герой выдерживает испытания	 14. Изобретение волшебного средства
 15. Отлучка дарителя	 16. Герой встречается вблизи с врагом	 17. Враг оказывается поспешившим	 18. Мелкие герои	 19. Герою дается волшебное задание	 20. Герой заточивает оружие	 21. Герою дается волшебный объект
 22. Герой возвращается домой	 23. Герой не уходит домой	 24. Невольное подругой героя	 25. Разоблачение ложного героя	 26. Уничтожение героя	 27. Счастливая жизнь	 28. Мораль


Сочинение сказок

Одним из способов развития творческого воображения детей является – сочинение сказок.


С чего всё начинается, первым делом необходимо придумать главного героя сказки, кто это будет, какой он по характеру, как выглядит, что любит и, возможно, чего боится. Следующим этапом будет испытание и сложности, которые ему предстоит преодолеть. Третий этап – помощники, кто будет помогать главному герою. Четвертый этап – чем всё закончилось. В конце сказки положительные герои добиваются цели, получают награду, а злодей наказан. Самое главное извлечь урок из своей сказки, сделать вывод.




Мнемотаблица «Сочинение сказок»




кто?



на чём?



место и время



что случилось?



кто помог?



за
чем кончилось?





СПАСИБО ЗА ВНИМАНИЕ