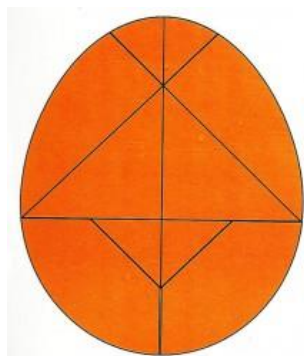


КОЛУМБОВО ЯЙЦО

Цель:

такая игра развивает пространственное воображение, сообразительность, смекалку, комбинаторные способности, усидчивость и мелкую моторику.

Содержание игры:





Колумбово яйцо представляет собой овал, который необходимо разрезать на 10 частей. В результате получатся треугольники, трапеции с ровными и округлыми сторонами.

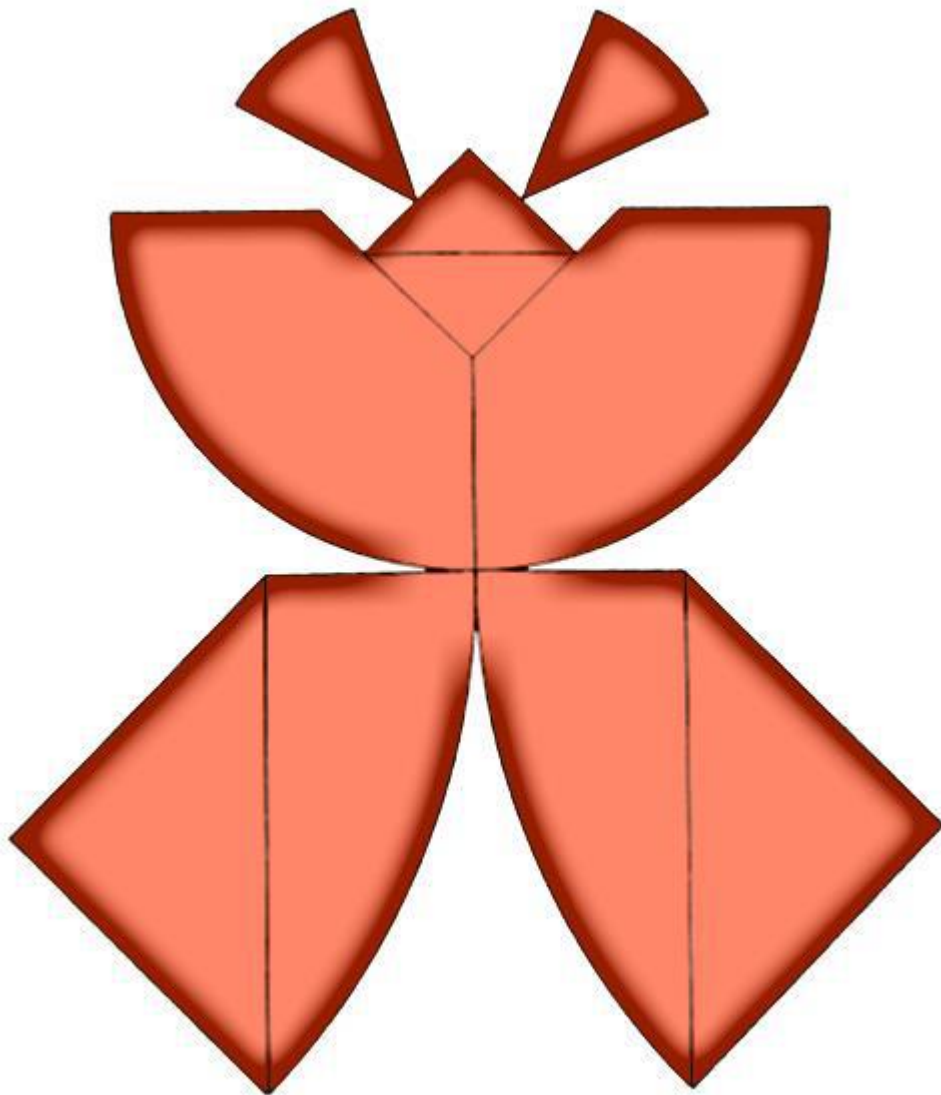
Именно из этих частей необходимо сложить силуэт предмета, животного, человека и т. п.


- Вначале следует ознакомить ребенка с игрой: показать элементы, сгруппировать их по форме и размерам, найти одинаковые.
- Пусть ребенок сам попробует проявить фантазию и создать простейшее изображение без схемы.
- После предложите выполнить конкретное задание, показав рисунок с определенным очертанием. Для этого предлагаю распечатать нижеприведенные схемы, ребенок будет собирать фигурки, смотря на шаблон.
- Сложив фигурку, предложите ребенку склеить ее на листе бумаги и подрисовать, например, глазки и ротик, создать фон рисунка, придумать сюжет и название.

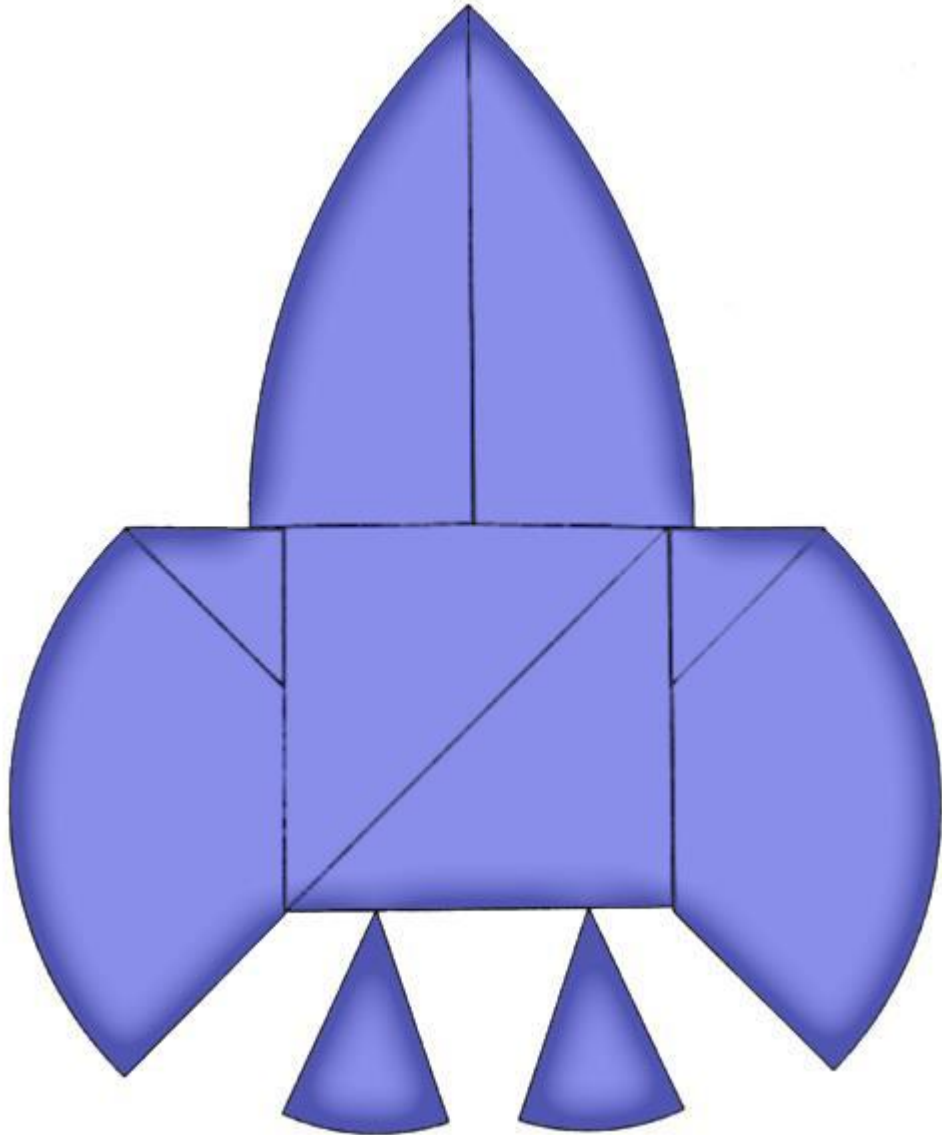

Примечание. По возможности ребенку надо помогать, направлять его, предложить достроить начатый вами рисунок или же помочь закончить рисунок малыша. Избегайте прямых указаний, здесь уместны тактичные советы и наводящие вопросы.


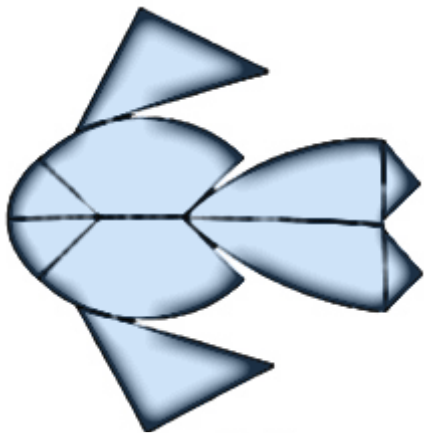


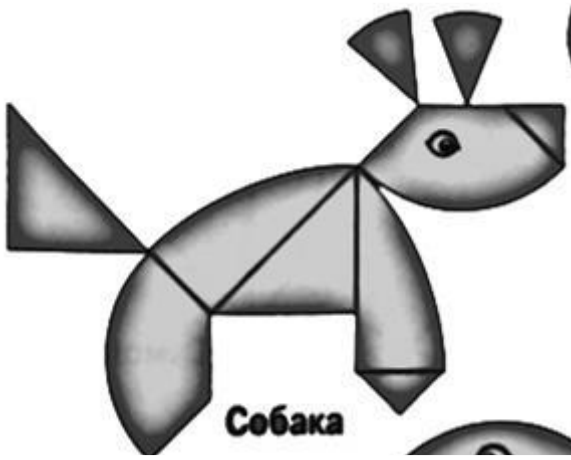













Собака


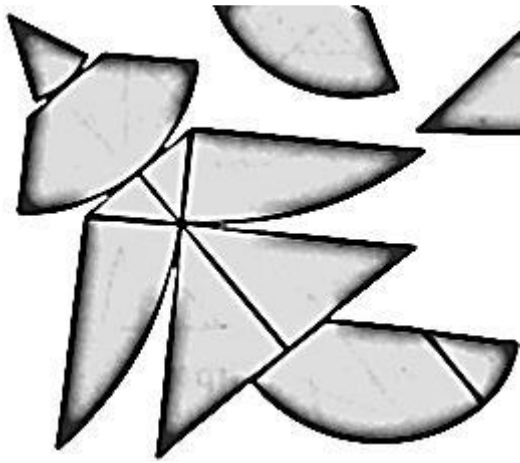


Птица

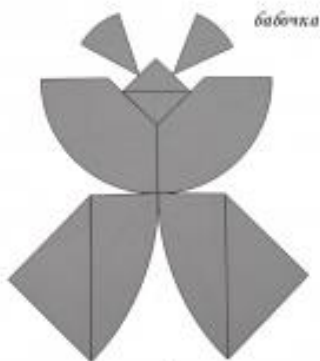


Лягушка







Первый уровень сложности




бабочка




танцующий козак



ножницы



куран

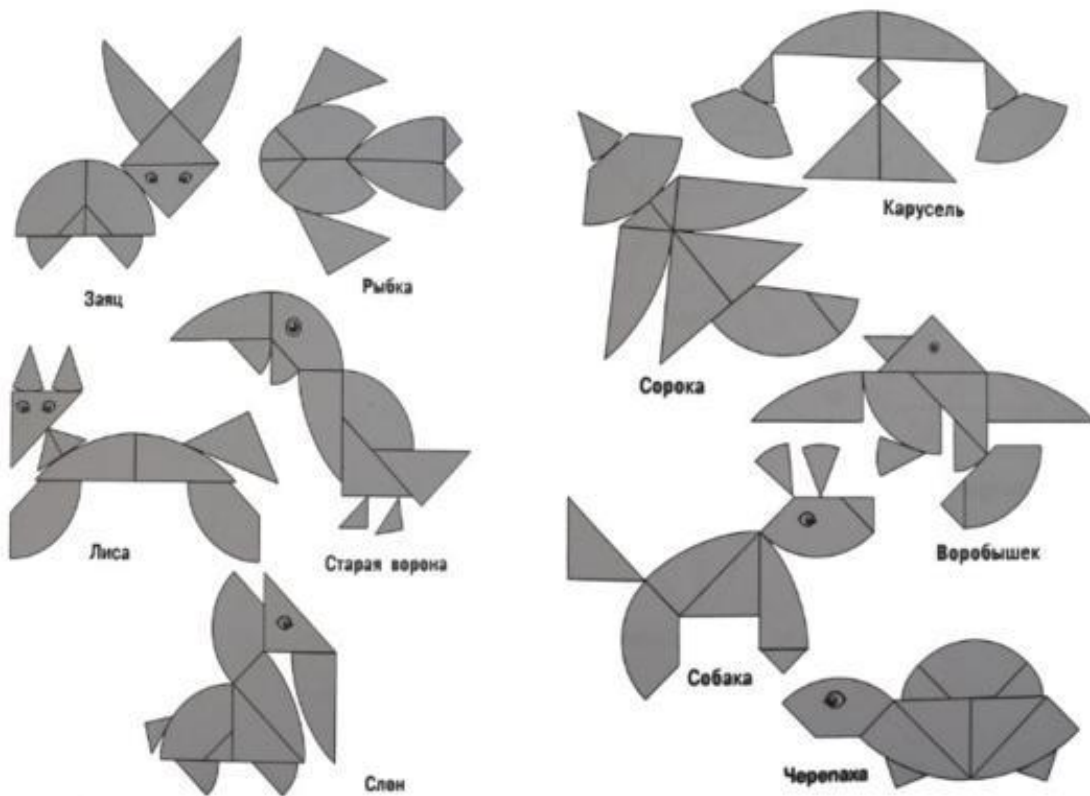


ракета




белочка

Второй уровень сложности



Третий уровень сложности



Четвертый уровень сложности

